


(2) 集計結果 (分野別)


人間を知る

	回 答						計
	1(++)	2(+)	3(0)	4(-)	5(--)	(記入無)	
1.出席状況	548	268	175	193	47	6	1,237
2.意欲	135	412	415	203	70	2	1,237
3.予習・復習	31	49	106	174	858	19	1,237
4.シラバスの利用	167	690	274	101		5	1,237
5.シラバスどおりの授業	126	594	413	76	22	6	1,237
6.わかりやすさ	136	471	352	171	107		1,237
7.進度・時間配分	160	559	365	123	30		1,237
8.関心・興味	236	467	314	157	63		1,237
9.有用性	119	422	425	194	77		1,237
10.教育手段	234	507	283	151	59	3	1,237
11.コミュニケーション	136	370	430	196	101	4	1,237
12.教員の意欲・熱意	257	584	267	83	45	1	1,237
13.改善度	42	243	723	153	64	12	1,237
14.満足度	152	479	377	158	70	1	1,237
15.おすすめ度	172	407	418	152	84	4	1,237



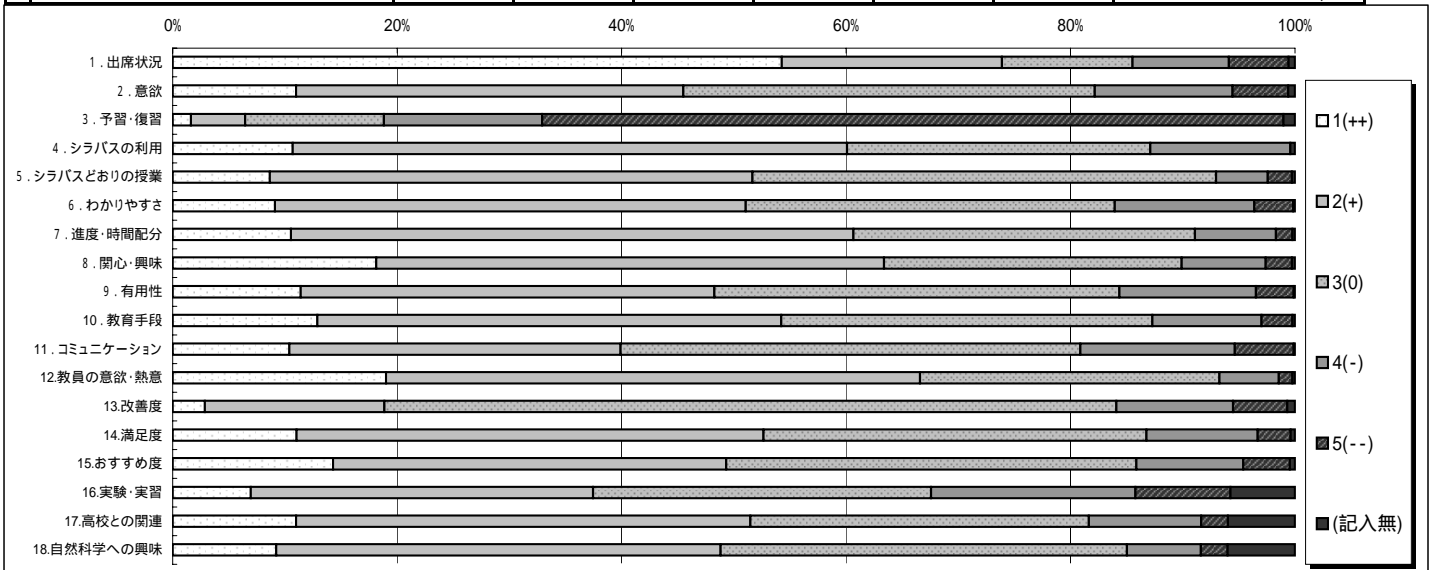
社会を知る

	回 答						計
	1(++)	2(+)	3(0)	4(-)	5(--)	(記入無)	
1.出席状況	781	318	191	163	99	6	1,558
2.意欲	211	593	481	175	91	7	1,558
3.予習・復習	43	76	180	224	1011	24	1,558
4.シラバスの利用	207	843	333	167		8	1,558
5.シラバスどおりの授業	176	820	471	58	25	8	1,558
6.わかりやすさ	235	728	387	150	56	2	1,558
7.進度・時間配分	253	817	373	85	26	4	1,558
8.関心・興味	310	726	341	122	54	5	1,558
9.有用性	268	690	424	124	49	3	1,558
10.教育手段	237	633	456	168	58	6	1,558
11.コミュニケーション	210	493	549	218	82	6	1,558
12.教員の意欲・熱意	380	731	339	60	38	10	1,558
13.改善度	70	295	939	142	84	28	1,558
14.満足度	241	694	422	132	55	14	1,558
15.おすすめ度	297	573	451	155	68	14	1,558



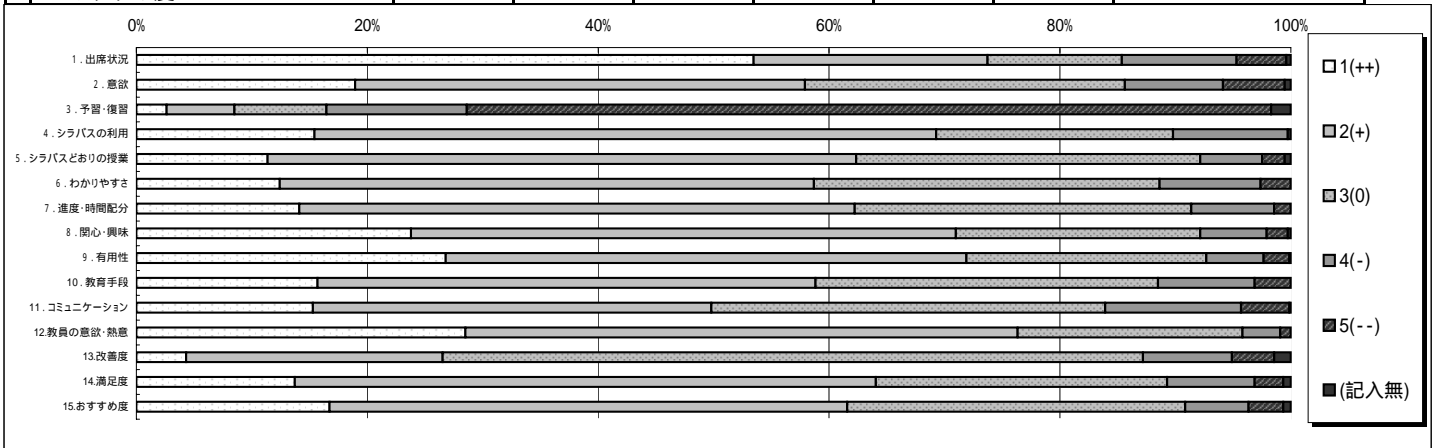
自然を知る

設 問	回 答						計
	1(++)	2(+)	3(0)	4(-)	5(--)	(記入無)	
1.出席状況	1436	519	308	227	141	15	2,646
2.意欲	291	913	970	325	131	16	2,646
3.予習・復習	43	128	327	373	1748	27	2,646
4.シラバスの利用	283	1307	715	330		11	2,646
5.シラバスどおりの授業	229	1138	1093	122	57	7	2,646
6.わかりやすさ	241	1110	870	329	92	4	2,646
7.進度・時間配分	279	1326	805	191	39	6	2,646
8.関心・興味	480	1197	702	198	62	7	2,646
9.有用性	302	975	955	322	89	3	2,646
10.教育手段	341	1094	875	257	73	6	2,646
11.コミュニケーション	275	781	1084	364	139	3	2,646
12.教員の意欲・熱意	503	1259	706	140	32	6	2,646
13.改善度	76	423	1726	275	128	18	2,646
14.満足度	292	1101	903	262	78	10	2,646
15.おすすめ度	378	927	967	252	110	12	2,646
16.実験・実習	184	807	797	482	224	152	2,646
17.高校との関連	291	1071	798	265	63	158	2,646
18.自然科学への興味	244	1048	958	174	63	159	2,646




健やかに生きる

設 問	回 答						計
	1(++)	2(+)	3(0)	4(-)	5(--)	(記入無)	
1.出席状況	409	155	89	76	33	3	765
2.意欲	145	298	212	65	41	4	765
3.予習・復習	20	45	61	93	533	13	765
4.シラバスの利用	118	412	157	76		2	765
5.シラバスどおりの授業	87	390	228	41	15	4	765
6.わかりやすさ	95	354	229	67	20		765
7.進度・時間配分	108	368	223	55	11		765
8.関心・興味	182	361	162	44	14	2	765
9.有用性	205	345	159	38	17	1	765
10.教育手段	120	330	227	64	24		765
11.コミュニケーション	117	264	261	90	32	1	765
12.教員の意欲・熱意	218	366	149	25	7		765
13.改善度	33	170	464	59	28	11	765
14.満足度	105	385	193	58	19	5	765
15.おすすめ度	128	343	224	42	23	5	765




こころ豊かに生きる

	回 答							計
	1(++)	2(+)	3(0)	4(-)	5(--)	(記入無)		
設								
1.出席状況	396	179	80	71	28	11	765	
2.意欲	251	315	138	36	23	2	765	
3.予習・復習	34	73	119	93	434	12	765	
4.シラバスの利用	140	427	137	57		4	765	
5.シラバスどおりの授業	158	403	177	17	7	3	765	
6.わかりやすさ	253	365	103	32	11	1	765	
7.進度・時間配分	236	389	100	31	8	1	765	
問								
8.関心・興味	301	350	85	18	9	2	765	
9.有用性	238	293	161	60	13		765	
10.教育手段	260	348	124	27	5	1	765	
11.コミュニケーション	269	334	124	25	9	4	765	
12.教員の意欲・熱意	378	284	82	13	5	3	765	
13.改善度	85	224	416	22	11	7	765	
14.満足度	286	341	97	30	10	1	765	
15.おすすめ度	313	289	119	29	12	3	765	




外国語科目(英語D)

	回 答							計
	1(++)	2(+)	3(0)	4(-)	5(--)	(記入無)		
設								
1.出席状況	8	2	11	33	7		61	
2.意欲	10	23	25	3			61	
3.予習・復習	1	3	15	14	28		61	
4.シラバスの利用	9	27	18	7			61	
5.シラバスどおりの授業	5	40	15			1	61	
6.わかりやすさ	21	31	7	2			61	
7.進度・時間配分	14	34	10	3			61	
問								
8.関心・興味	8	32	16	4	1		61	
9.有用性	15	30	13	3			61	
10.教育手段	9	29	20	3			61	
11.コミュニケーション	10	29	20		1	1	61	
12.教員の意欲・熱意	9	34	16	2			61	
13.改善度	1	5	48	2		5	61	
14.満足度	9	34	16	1	1		61	
15.おすすめ度	13	30	13	4	1		61	




外国語科目（ドイツ語）

	回 答						(記入無)	計
	1(++)	2(+)	3(0)	4(-)	5(--)			
設 1.出席状況	383	156	66	43	28	1	677	
2.意欲	158	300	147	51	18	3	677	
3.予習・復習	38	104	145	192	193	5	677	
設 4.シラバスの利用	62	319	181	112	0	3	677	
5.シラバスどおりの授業	58	259	284	42	31	3	677	
6.わかりやすさ	103	292	138	94	50	0	677	
7.進度・時間配分	113	302	150	80	32	0	677	
問 8.関心・興味	131	294	156	63	32	1	677	
9.有用性	104	226	225	92	30	0	677	
10.教育手段	109	272	182	85	29	0	677	
11.コミュニケーション	184	226	160	74	32	1	677	
12.教員の意欲・熱意	207	265	147	37	19	2	677	
13.改善度	58	152	340	72	51	4	677	
14.満足度	135	267	158	68	47	2	677	
15.おすすめ度	161	225	162	69	56	4	677	




外国語科目（フランス語）

	回 答						(記入無)	計
	1(++)	2(+)	3(0)	4(-)	5(--)			
設 1.出席状況	172	54	24	15	22	0	287	
2.意欲	83	126	50	16	11	1	287	
3.予習・復習	20	48	70	75	69	5	287	
設 4.シラバスの利用	20	159	66	42	0	0	287	
5.シラバスどおりの授業	44	128	104	9	2	0	287	
6.わかりやすさ	64	133	62	20	8	0	287	
7.進度・時間配分	80	134	49	23	1	0	287	
問 8.関心・興味	92	123	54	13	4	1	287	
9.有用性	89	105	68	23	2	0	287	
10.教育手段	69	144	53	18	3	0	287	
11.コミュニケーション	100	123	48	14	2	0	287	
12.教員の意欲・熱意	124	120	30	12	1	0	287	
13.改善度	15	65	178	16	8	5	287	
14.満足度	67	156	46	14	4	0	287	
15.おすすめ度	53	123	78	27	6	0	287	




外国語科目（中国語）

	回 答							計
	1(++)	2(+)	3(0)	4(-)	5(--)	(記入無)		
設 1.出席状況	500	129	83	57	46	1	816	
2.意欲	254	382	127	38	14	1	816	
3.予習・復習	61	117	160	225	251	2	816	
設 4.シラバスの利用	71	440	195	108	0	2	816	
5.シラバスどおりの授業	70	403	291	38	11	3	816	
6.わかりやすさ	165	463	144	32	11	1	816	
問 7.進度・時間配分	129	392	198	82	15	0	816	
8.関心・興味	211	405	146	38	14	2	816	
9.有用性	146	344	244	65	17	0	816	
10.教育手段	153	424	184	44	11	0	816	
11.コミュニケーション	173	374	213	42	13	1	816	
12.教員の意欲・熱意	315	367	99	21	12	2	816	
13.改善度	42	223	442	75	33	1	816	
14.満足度	180	440	146	35	13	2	816	
15.おすすめ度	221	369	176	34	15	1	816	




外国語科目（朝鮮語）

	回 答							計
	1(++)	2(+)	3(0)	4(-)	5(--)	(記入無)		
設 1.出席状況	81	16	12	15	3	1	128	
2.意欲	53	42	27	4	2		128	
3.予習・復習	4	11	21	45	47		128	
設 4.シラバスの利用	15	74	28	11			128	
5.シラバスどおりの授業	15	80	27	3	2	1	128	
6.わかりやすさ	41	73	11	2	1		128	
問 7.進度・時間配分	39	68	17	4			128	
8.関心・興味	53	49	16	10			128	
9.有用性	33	51	29	7	8		128	
10.教育手段	34	72	14	7	1		128	
11.コミュニケーション	47	54	21	4	2		128	
12.教員の意欲・熱意	73	49	3	2	1		128	
13.改善度	7	30	78	3	8	2	128	
14.満足度	45	61	16	2	4		128	
15.おすすめ度	54	44	21	5	4		128	




外国語科目（フィリピン語）

	回 答						(記入無)	計
	1(++)	2(+)	3(0)	4(-)	5(--)			
設 1.出席状況	4	3	3	1			11	
2.意欲	3	5	2		1		11	
3.予習・復習	2	2	1	4	2		11	
4.シラバスの利用	2	5	3	1			11	
5.シラバスどおりの授業	2	5	3	1			11	
6.わかりやすさ	2	7	2				11	
7.進度・時間配分	3	4	3	1			11	
問 8.関心・興味	2	3	3	2	1		11	
9.有用性	1	3	3	3	1		11	
10.教育手段	1	6	4				11	
11.コミュニケーション	6	3	2				11	
12.教員の意欲・熱意	7	4					11	
13.改善度	1	3	4	2		1	11	
14.満足度	3	3	4	1			11	
15.おすすめ度	4	2	5				11	



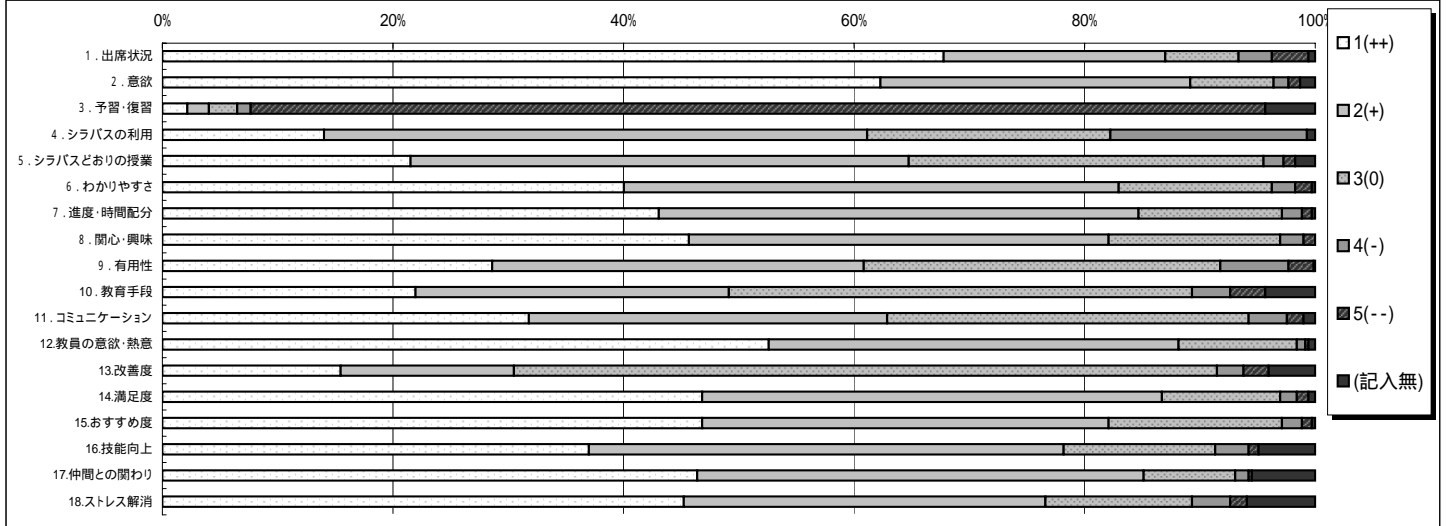
情報科学科目

	回 答						(記入無)	計
	1(++)	2(+)	3(0)	4(-)	5(--)			
設 1.出席状況	654	138	53	20	62	1	928	
2.意欲	320	383	172	39	12	2	928	
3.予習・復習	62	104	160	183	412	7	928	
4.シラバスの利用	50	358	275	243		2	928	
5.シラバスどおりの授業	96	393	399	24	15	1	928	
6.わかりやすさ	108	354	259	146	59	2	928	
7.進度・時間配分	123	385	284	109	27		928	
問 8.関心・興味	232	418	182	72	21	3	928	
9.有用性	388	363	126	35	16		928	
10.教育手段	167	437	214	78	31	1	928	
11.コミュニケーション	165	313	315	95	39	1	928	
12.教員の意欲・熱意	152	373	293	77	32	1	928	
13.改善度	48	166	535	123	53	3	928	
14.満足度	139	411	260	85	30	3	928	
15.おすすめ度	158	342	313	71	41	3	928	



スポーツ・健康科学科目

	回 答						計
	1(++)	2(+)	3(0)	4(-)	5(--)	(記入無)	
1.出席状況	469	133	44	20	22	4	692
2.意欲	431	186	50	9	7	9	692
3.予習・復習	15	13	17	8	609	30	692
4.シラバスの利用	97	326	146	118		5	692
5.シラバスどおりの授業	149	299	213	12	7	12	692
6.わかりやすさ	277	297	92	14	10	2	692
7.進度・時間配分	298	288	86	12	6	2	692
8.関心・興味	316	252	103	14	7		692
9.有用性	198	223	214	41	15	1	692
10.教育手段	152	188	278	23	21	30	692
11.コミュニケーション	220	215	217	23	10	7	692
12.教員の意欲・熱意	364	246	71	5	2	4	692
13.改善度	107	104	422	16	15	28	692
14.満足度	324	276	71	10	7	4	692
15.おすすめ度	324	244	104	12	6	2	692
16.技能向上	256	285	91	20	6	34	692
17.仲間との関わり	321	268	55	8	2	38	692
18.ストレス解消	313	217	88	23	10	41	692



専攻別基礎科目

	回 答						計
	1(++)	2(+)	3(0)	4(-)	5(--)	(記入無)	
1.出席状況	2018	423	201	138	126	16	2,922
2.意欲	566	1152	832	273	90	9	2,922
3.予習・復習	181	405	632	649	1041	14	2,922
4.シラバスの利用	143	1106	955	706	4	8	2,922
5.シラバスどおりの授業	183	1071	1460	136	62	10	2,922
6.わかりやすさ	289	1012	879	489	244	9	2,922
7.進度・時間配分	336	1216	957	294	113	6	2,922
8.関心・興味	295	1005	1037	395	183	7	2,922
9.有用性	300	1014	1084	368	152	4	2,922
10.教育手段	267	931	1198	387	129	10	2,922
11.コミュニケーション	429	968	1045	356	114	10	2,922
12.教員の意欲・熱意	411	1252	933	233	81	12	2,922
13.改善度	101	483	1820	305	192	21	2,922
14.満足度	272	1056	1067	356	159	12	2,922
15.おすすめ度	330	850	1209	328	192	13	2,922
16.内容	92	245	132	37	16	2400	2,922
17.器具・装置	98	222	90	27	20	2465	2,922
18.環境	51	178	126	39	24	2504	2,922

